



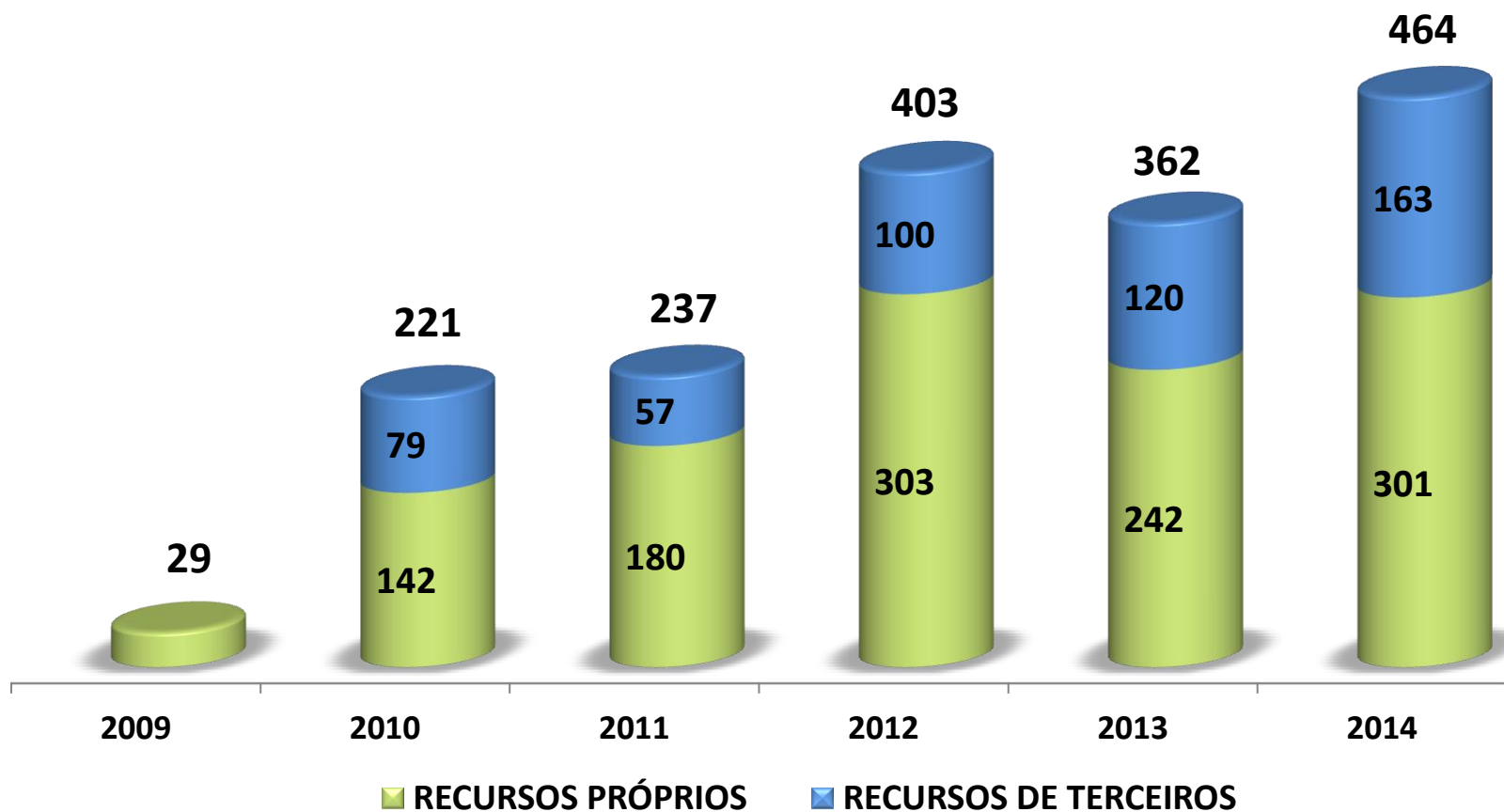
# Status de Negócios Informações Financeiras

DEZEMBRO 2014

# OPERAÇÕES DE CRÉDITO LIBERADAS

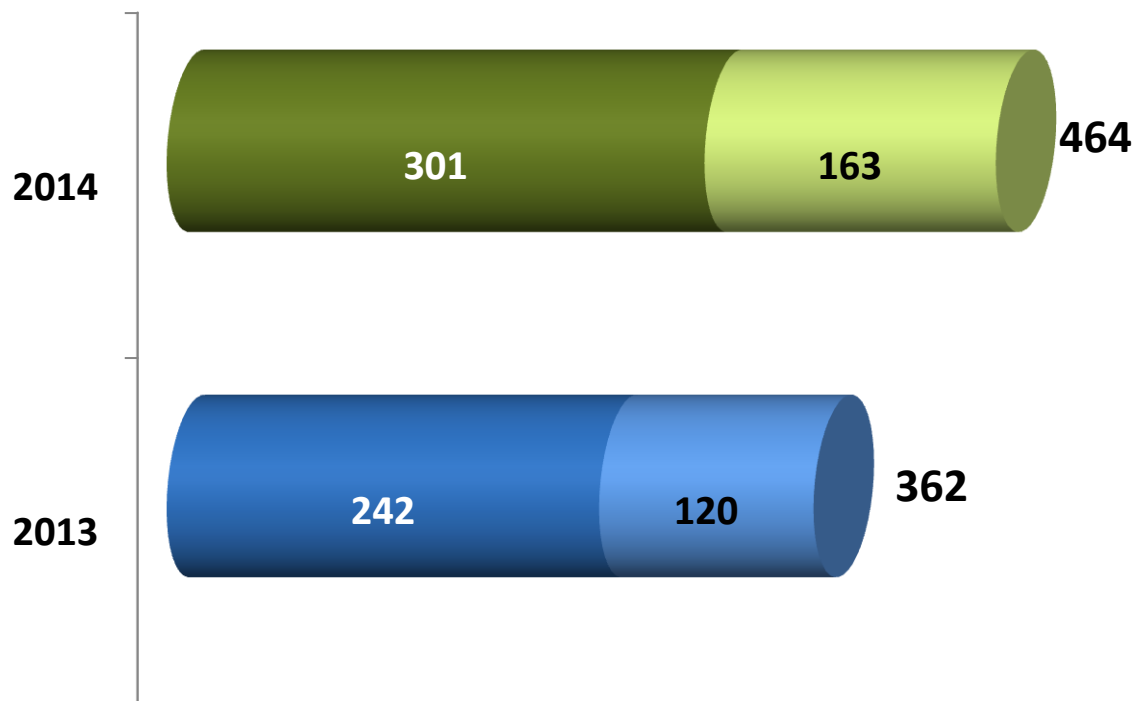
VALORES DE DESEMBOLSO (R\$ MILHÕES)

**ACUMULADO TOTAL: R\$ 1.716 MILHÕES**



# OPERAÇÕES DE CRÉDITO LIBERADAS

VALORES DE DESEMBOLSO (R\$ MILHÕES)



**Azul: 2013**  
**Verde: 2014**

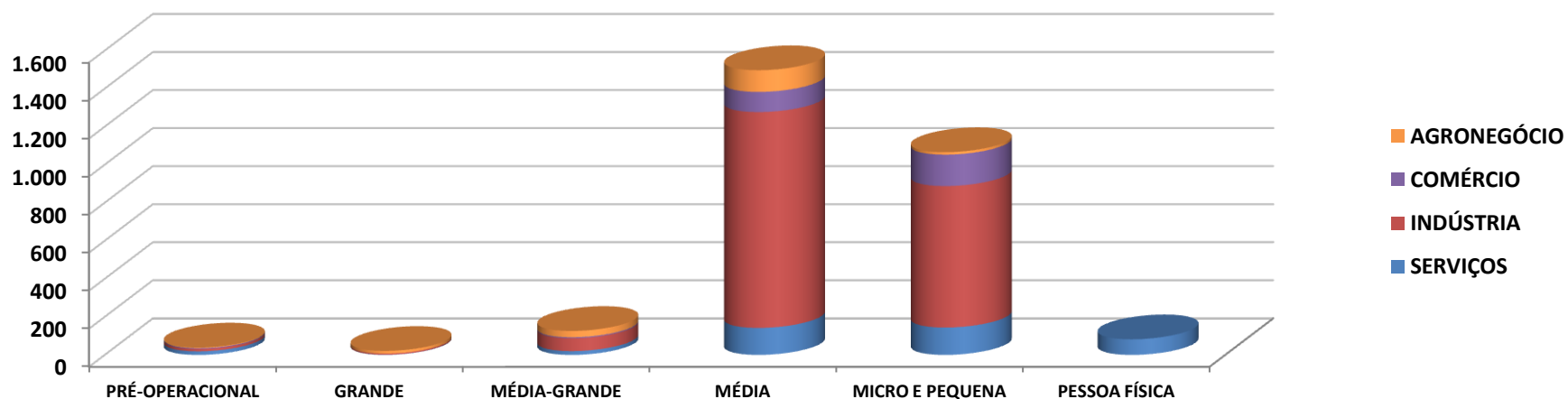
**Escuro: Recursos Próprios**  
**Claro: Recursos de Terceiros**

# DESEMBOLSO POR PORTE DAS EMPRESAS CLIENTES – SETOR PRIVADO

## DESEMBOLSO E QUANTIDADE DE CONTRATOS

PORTE	QUANTIDADE	QUANTIDADE (%)	VALOR	VALOR (%)	TICKET MÉDIO
<b>PRÉ-OPERACIONAL</b>	39	1,4%	R\$ 143.599.058,19	9,6%	R\$ 3.682.027,13
<b>GRANDE</b>	21	0,7%	R\$ 64.096.007,46	4,3%	R\$ 3.052.190,83
<b>MÉDIA-GRANDE</b>	126	4,4%	R\$ 235.401.386,43	15,7%	R\$ 1.868.264,97
<b>MÉDIA</b>	1.497	52,9%	R\$ 871.080.542,78	58,1%	R\$ 581.884,13
<b>MICRO E PEQUENA</b>	1.066	37,7%	R\$ 163.047.464,29	10,9%	R\$ 152.952,59
<b>PESSOA FÍSICA</b>	82	2,9%	R\$ 20.684.119,95	1,4%	R\$ 252.245,37
<b>TOTAL</b>	<b>2.831</b>	<b>100,0%</b>	<b>R\$ 1.497.908.579,10</b>	<b>100,0%</b>	<b>R\$ 529.109,35</b>

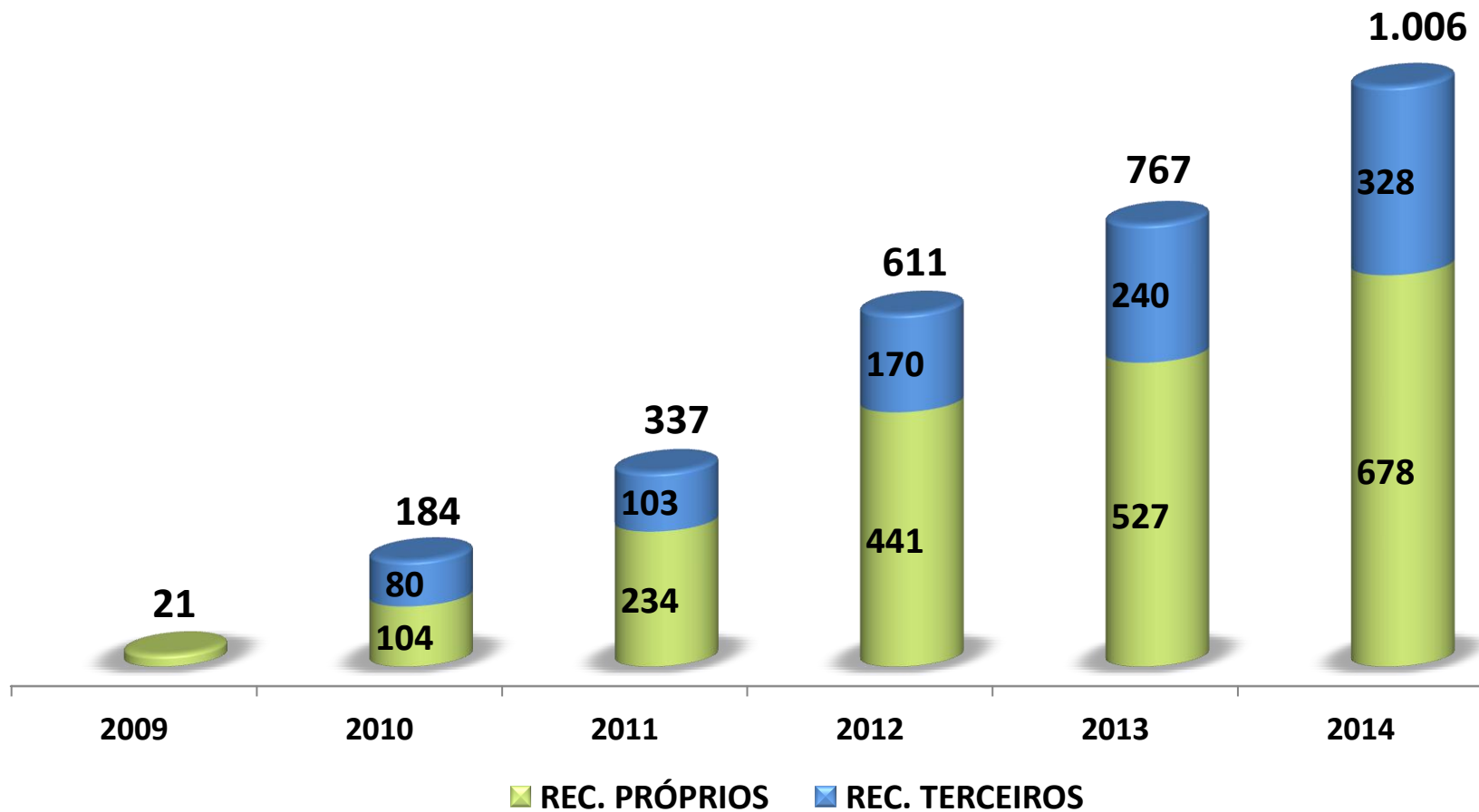
**Qtd. de contratos por porte das empresas clientes**



Nota: Indústria e Comércio com atividades diretamente relacionadas ao Agronegócio foram reclassificadas.

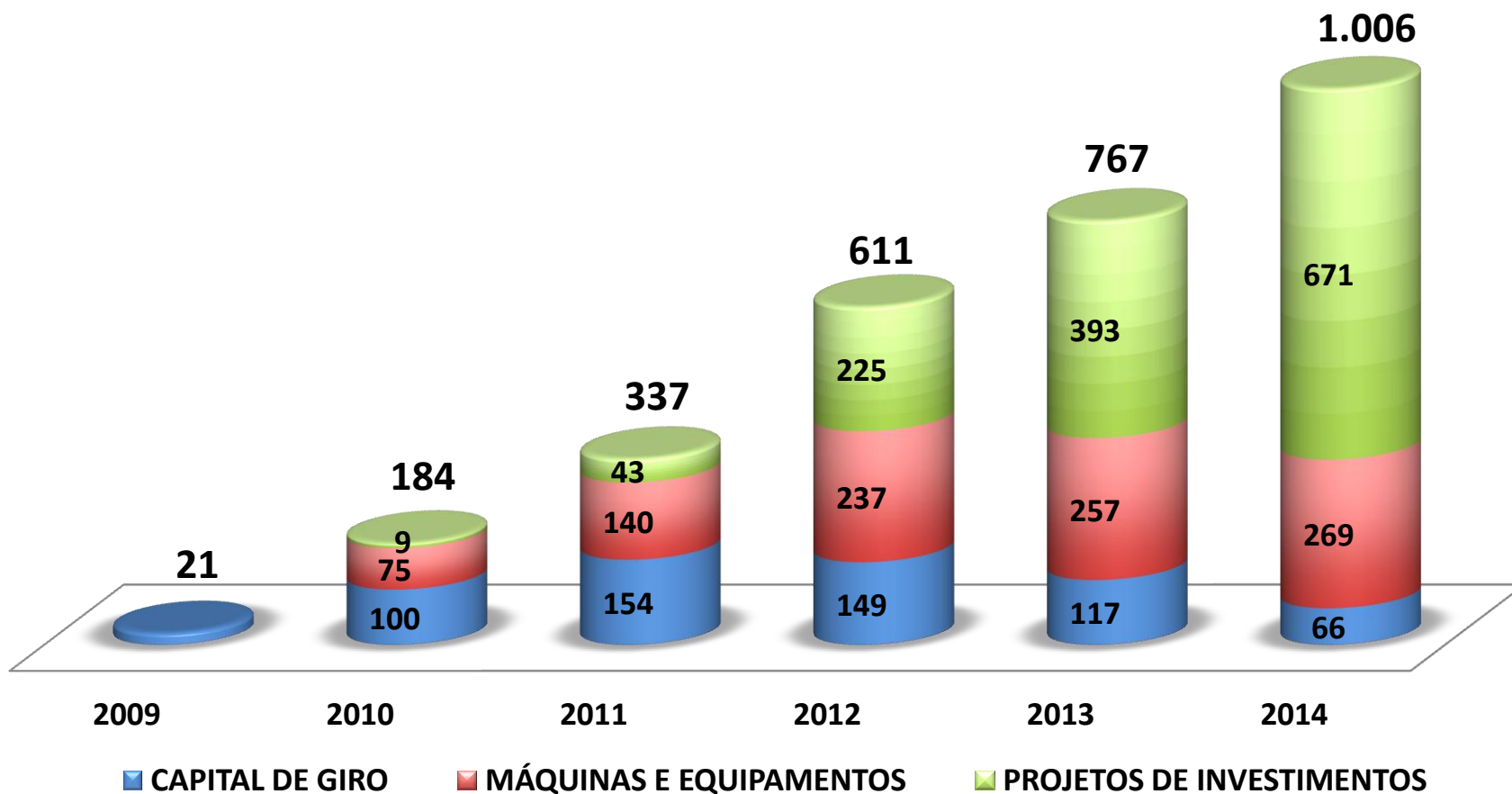
# SALDO EM CARTEIRA

VALORES EM R\$ MILHÕES



# SALDO EM CARTEIRA

VALORES EM R\$ MILHÕES



# SALDO EM CARTEIRA

## CAPITAL DE GIRO X INVESTIMENTO

**TOTAL: R\$ 1.006 MILHÕES**

