



# Status de Negócios

2019 06 16 16:50:02

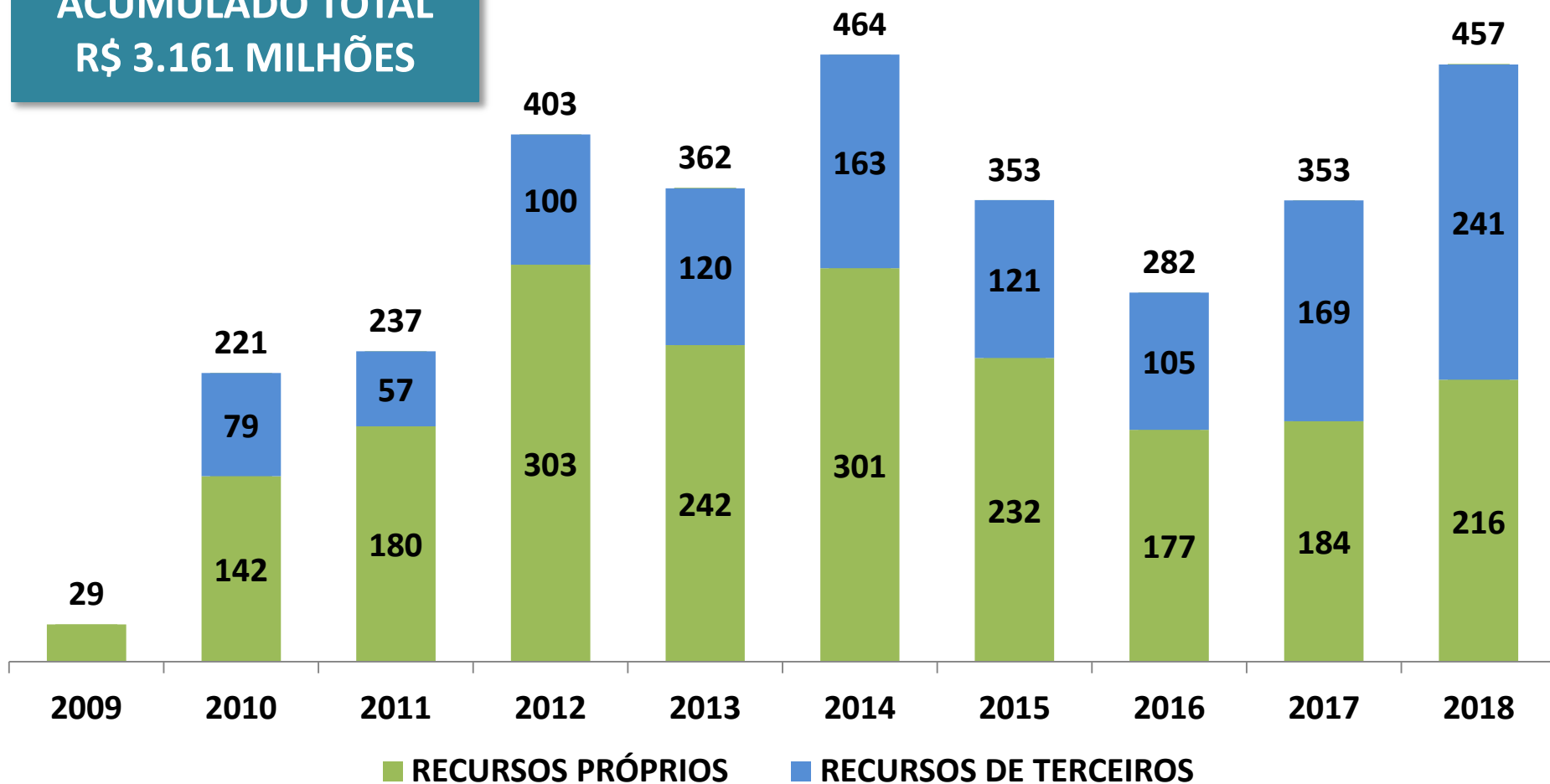
DEZEMBRO 2018

# OPERAÇÕES DE CRÉDITO LIBERADAS

VALORES DE DESEMBOLSO (R\$ MILHÕES)

Data-base: 31.12.2018

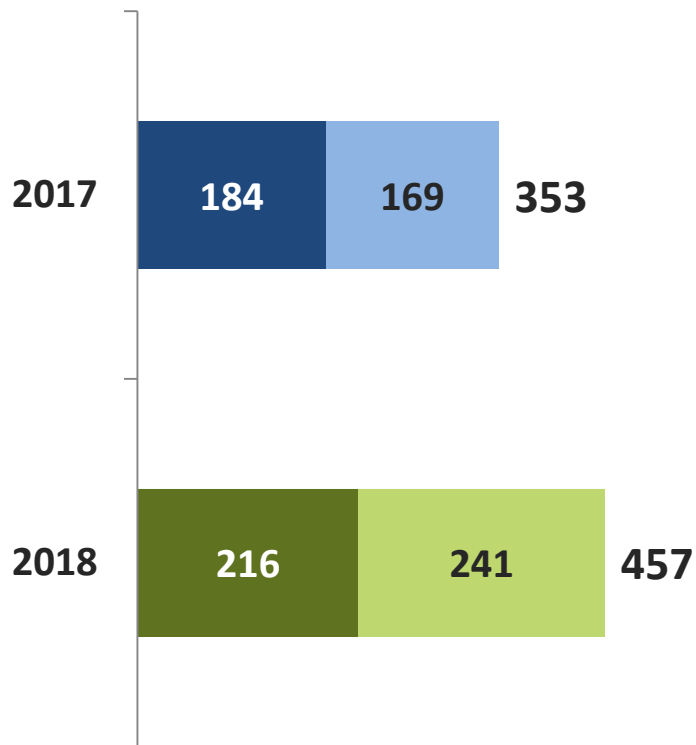
**ACUMULADO TOTAL  
R\$ 3.161 MILHÕES**



# OPERAÇÕES DE CRÉDITO LIBERADAS

## VALORES DE DESEMBOLSO (R\$ MILHÕES)

Data-base: 31.12.2018

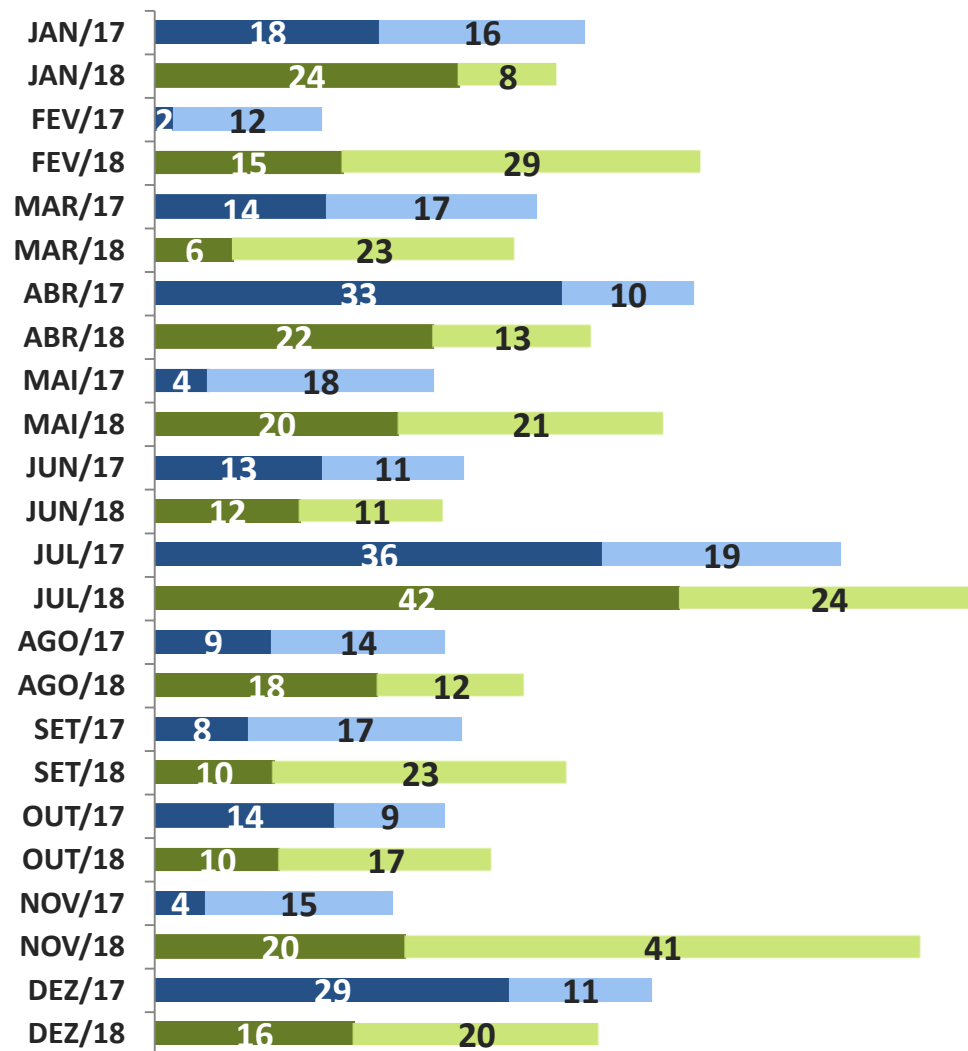


**Azul: 2017**

**Verde: 2018**

**Escuro: Recursos Próprios**

**Claro: Recursos de Terceiros**



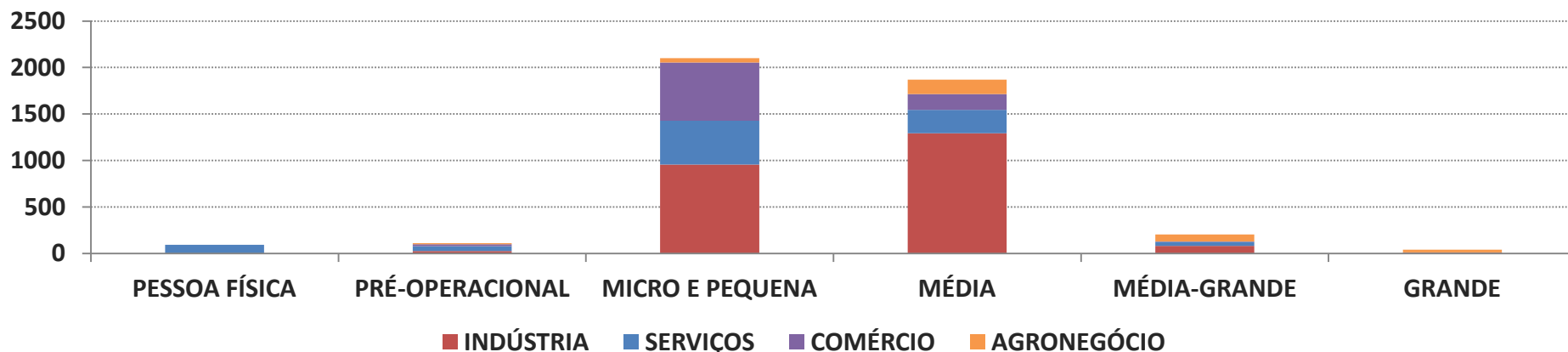
# OPERAÇÕES DE CRÉDITO LIBERADAS – POR PORTE (SETOR PRIVADO)

## DESEMBOLSO E QUANTIDADE DE CONTRATOS (R\$ MIL)

Data-base: 31.12.2018

SETOR PRIVADO					
PORTE	QUANTIDADE	QUANTIDADE (%)	VALOR*	VALOR (%)	TICKET MÉDIO*
PESSOA FÍSICA	93	2,1%	R\$ 23.472,76	0,9%	R\$ 252,40
PRÉ-OPERACIONAL	109	2,5%	R\$ 335.757,60	12,9%	R\$ 3.080,34
MICRO E PEQUENA	2.101	47,6%	R\$ 351.732,91	13,5%	R\$ 167,41
MÉDIA	1.868	42,3%	R\$ 1.272.809,63	49,0%	R\$ 681,38
MÉDIA-GRANDE	205	4,6%	R\$ 439.388,58	16,9%	R\$ 2.143,36
GRANDE	39	0,9%	R\$ 177.371,17	6,8%	R\$ 4.547,98
<b>TOTAL</b>	<b>4.415</b>	<b>100,0%</b>	<b>R\$ 2.600.532,65</b>	<b>100,0%</b>	<b>R\$ 589,02</b>

Quantidade de contratos por porte das empresas clientes

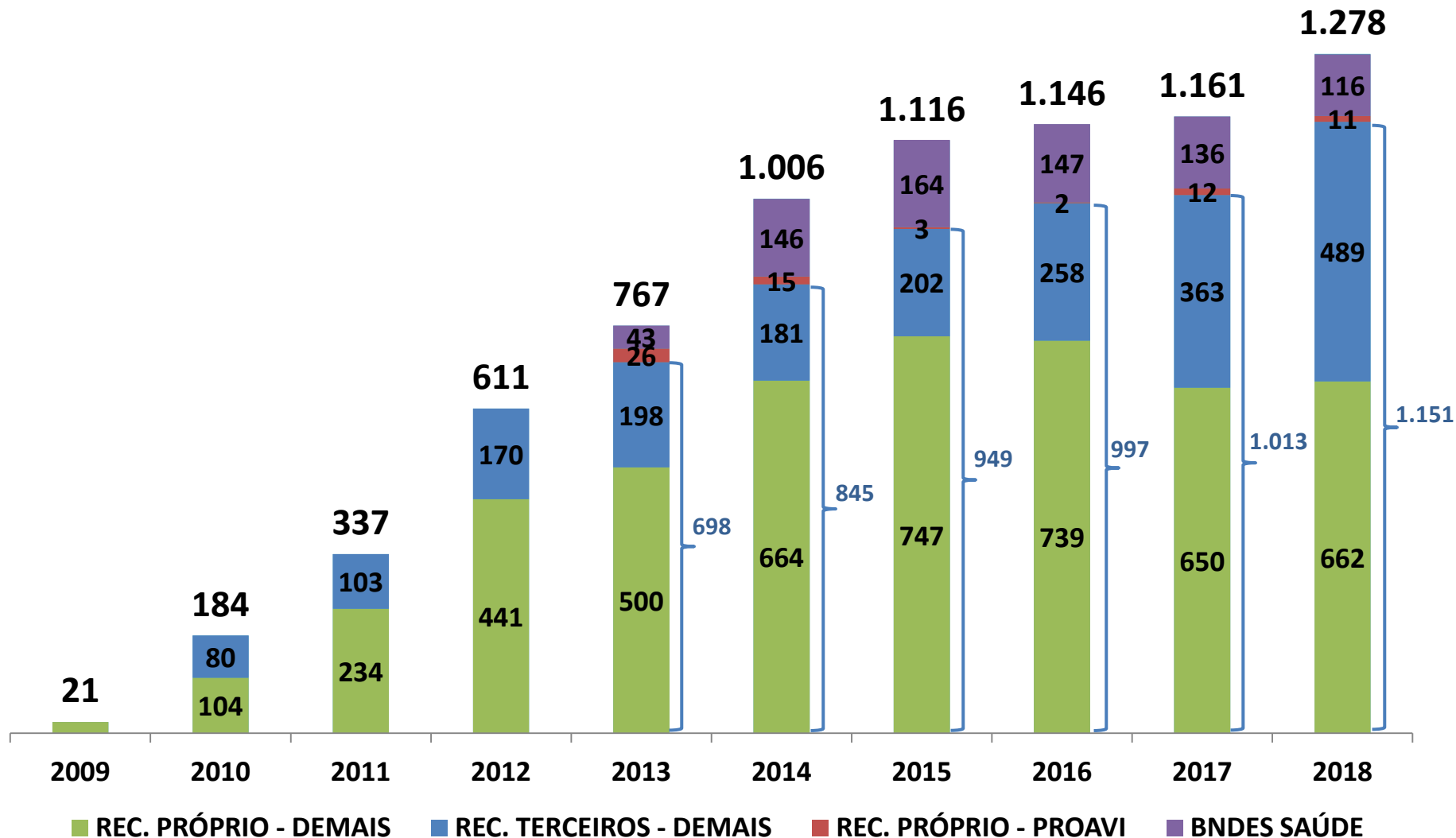


Nota: Atividades dos setores da Indústria, Serviço e Comércio diretamente relacionadas ao setor do Agronegócio foram reclassificadas.

# SALDO EM CARTEIRA

VALORES EM R\$ MILHÕES

Data-base: 31.12.2018



# SALDO EM CARTEIRA

VALORES EM R\$ MILHÕES

Data-base: 31.12.2018

