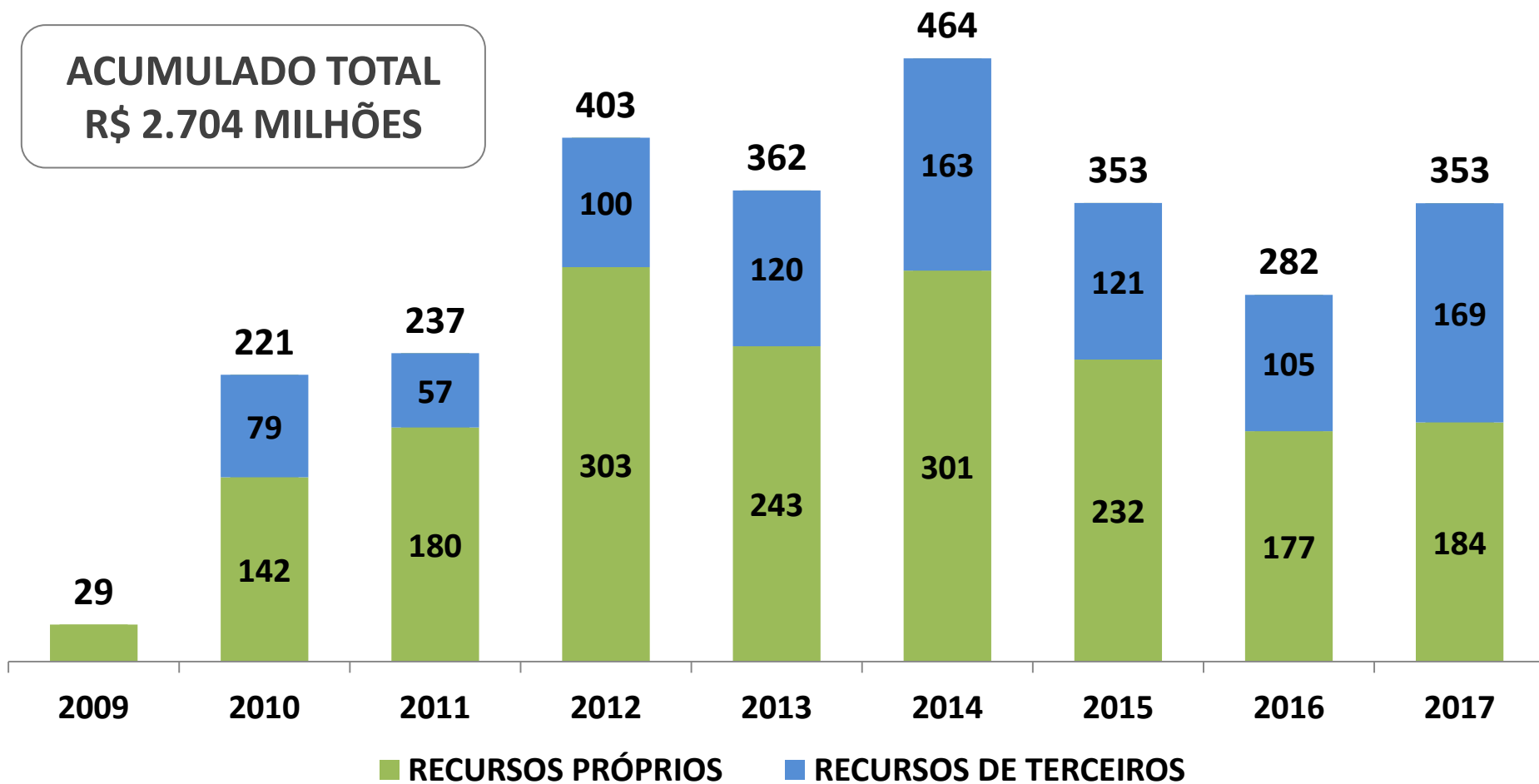


OPERAÇÕES DE CRÉDITO LIBERADAS

VALORES DE DESEMBOLSO (R\$ MILHÕES)

Data base: 31.12.2017

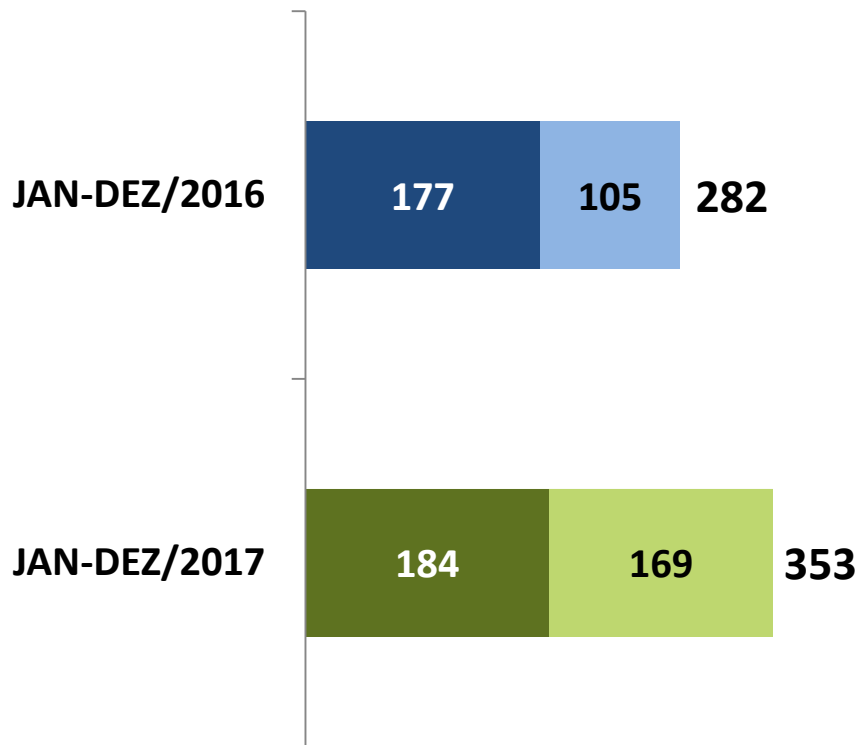
**ACUMULADO TOTAL
R\$ 2.704 MILHÕES**



OPERAÇÕES DE CRÉDITO LIBERADAS

VALORES DE DESEMBOLSO (R\$ MILHÕES)

Data base: 31.12.2017

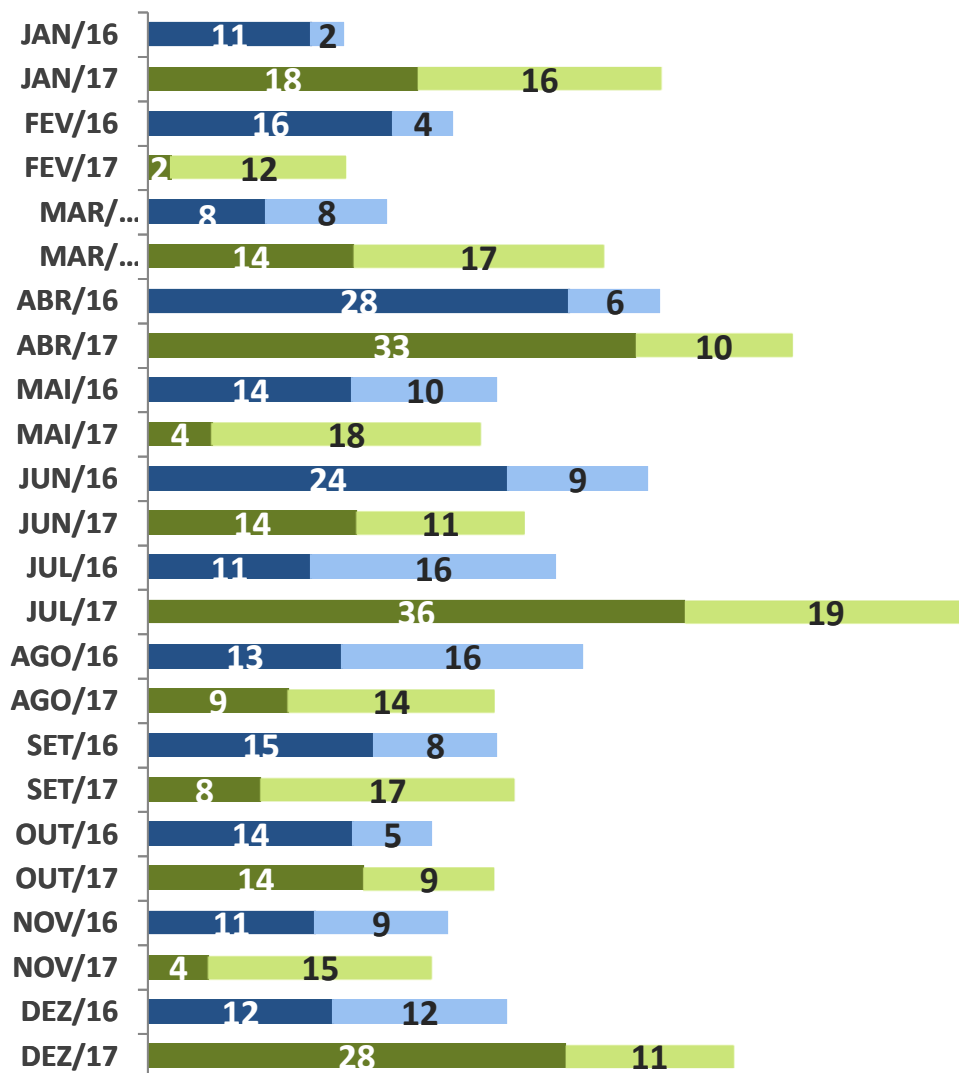


Azul: 2016

Verde: 2017

Escuro: Recursos Próprios

Claro: Recursos de Terceiros



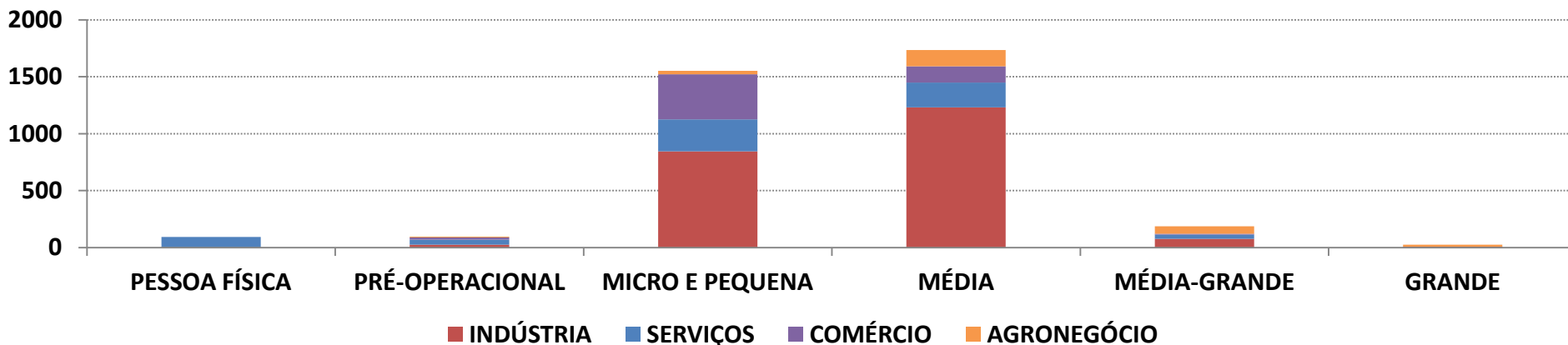
OPERAÇÕES DE CRÉDITO LIBERADAS – POR PORTE (SETOR PRIVADO)

DESEMBOLSO E QUANTIDADE DE CONTRATOS

Data base: 31.12.2017

| PORTE | QUANTIDADE | QUANTIDADE (%) | VALOR | VALOR (%) | TICKET MÉDIO |
|-----------------|--------------|----------------|-----------------------------|---------------|-----------------------|
| PESSOA FÍSICA | 93 | 2,5% | R\$ 23.472.758,97 | 1,1% | R\$ 252.395,26 |
| PRÉ-OPERACIONAL | 95 | 2,6% | R\$ 281.980.385,11 | 12,7% | R\$ 2.968.214,58 |
| MICRO E PEQUENA | 1.552 | 42,1% | R\$ 257.440.307,40 | 11,6% | R\$ 165.876,49 |
| MÉDIA | 1.735 | 47,1% | R\$ 1.167.253.773,74 | 52,7% | R\$ 672.768,75 |
| MÉDIA-GRANDE | 186 | 5,0% | R\$ 374.200.916,68 | 16,9% | R\$ 2.011.832,89 |
| GRANDE | 26 | 0,7% | R\$ 111.938.541,06 | 5,0% | R\$ 4.305.328,50 |
| TOTAL | 3.687 | 100,0% | R\$ 2.216.286.682,96 | 100,0% | R\$ 601.108,40 |

Quantidade de contratos por porte das empresas clientes

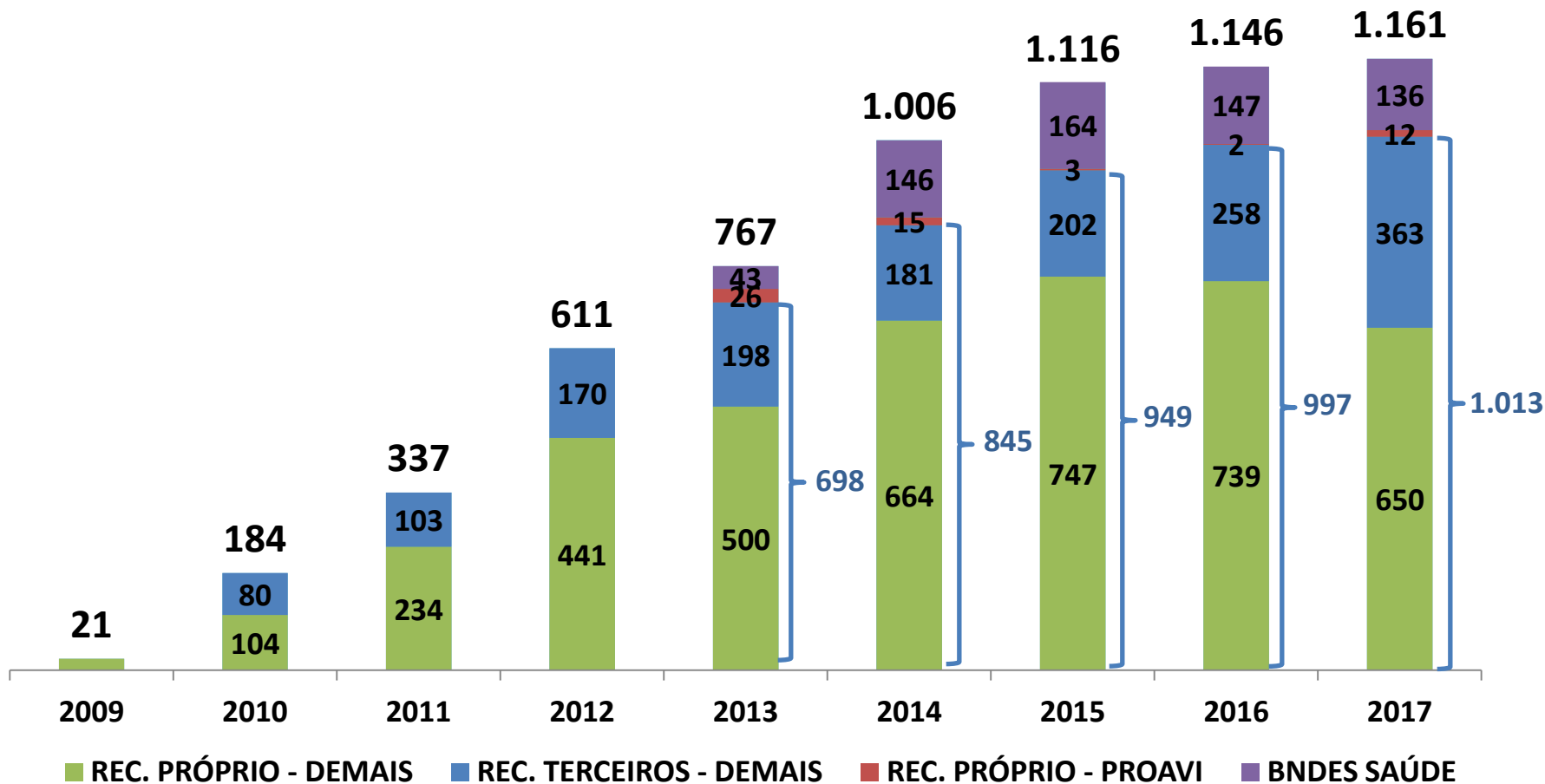


Nota: Atividades dos setores da Indústria, Serviço e Comércio diretamente relacionadas ao setor do Agronegócio foram reclassificadas.

SALDO EM CARTEIRA

VALORES EM R\$ MILHÕES

Data base: 31.12.2017



SALDO EM CARTEIRA

VALORES EM R\$ MILHÕES

Data base: 31.12.2017

